月 別 救 急 出 動 件 数

（令和4年）

区分	救急事故種別															不搬送
	火災	自然災害	水難	交通事故	労働災害	運動競技	一般負傷	加害	自損行為	急病	その他				合計	
											転院搬送	医師搬送	資器材等輸送	その他		
1月				10	3		42	2	4	179	18			1	259	27
2月				5	2		34			130	24				195	15
3月	1			14	4		30		3	160	15			1	228	17
4月	2			10	2	3	34		3	151	28			3	236	9
5月				24		2	43		3	158	17			1	248	23
6月	1			20	6		37		1	134	16	2		1	218	18
7月				13		1	36		4	199	12			3	268	21
8月				20	2	1	42		1	181	20	1		1	269	24
9月				17	2	1	41		1	153	28			1	244	13
10月	1			10	2	1	38		1	165	19				237	19
11月	2			19	2		47	2	2	173	17	1			265	29
12月	1			16	4		44	1		196	22	2			286	30
計	8		0	178	29	9	468	5	23	1,979	236	6		12	2,953	245

月　別　搬　送　人　員

（令和4年）

区分	救急事故種別														合計
	火災	自然災害	水難	交通事故	労働災害	運動競技	一般負傷	加害	自損行為	急病	その他				
											転院搬送	医師搬送	資器材等輸送	その他	
1月				9	3		38	2	3	159	18				232
2月				5	2		33			116	24				180
3月				13	4		28		1	152	15				213
4月	2			11	2	3	33		2	147	28				228
5月				24		2	39		1	146	17				229
6月				18	6		36		1	124	16				201
7月				13		1	33		2	186	12				247
8月				20	2	1	41		1	163	20				248
9月				17	2	1	41			143	29				233
10月				8	2	1	36			152	19				218
11月				17	2		45	2	2	153	17				238
12月	1			16	4		44	1		170	22				258
計	3	0	0	171	29	9	447	5	13	1,811	237	0	0	0	2,725

市町村別救急出動状況

出動件数　（令和4年）

区分	救急事故種別														不搬送
	火災	自然災害	水難	交通事故	労働災害	運動競技	一般負傷	加害	自損行為	急病	その他				合計	
											転院搬送	医師搬送	資器材等輸送	その他		
富岡市	4			103	21	6	298	4	20	1,322	201	5		5	1,989	162
下仁田町	3			29	3		74	1	2	273	30			4	419	42
南牧村				7	1		28			94		1		2	133	13
甘楽町	1			27	4	3	68		1	287	5			1	397	24
高速道路				12						2					14	4
その他										1					1	
計	8	0	0	178	29	9	468	5	23	1,979	236	6	0	12	2,953	245

搬送人員　（令和4年）

区分	救急事故種別														合計
	火災	自然災害	水難	交通事故	労働災害	運動競技	一般負傷	加害	自損行為	急病	その他				
											転院搬送	医師搬送	資器材等輸送	その他	
富岡市	2			97	21	6	286	4	9	1,207	202				1,834
下仁田町	1			28	3		67	1	3	245	30				378
南牧村				7	1		27			85					120
甘楽町				28	4	3	67		1	271	5				379
高速道路				11						2					13
その他										1					1
計	3	0	0	171	29	9	447	5	13	1,811	237	0	0	0	2,725

署 所 別 救 急 出 動 状 況

出　動　件　数　　（令和4年）

区分	救急事故種別															不搬送
	火災	自然災害	水難	交通事故	労働災害	運動競技	一般負傷	加害	自損行為	急病	その他				合計	
											転院搬送	医師搬送	資器材等輸送	その他		
富岡消防署	5			67	8	3	156	3	9	799	179	5		2	1,236	97
甘楽分署				25	5	2	74		2	312	5			1	426	33
一ノ宮分署	1			34	10	3	85	1	9	343	23			2	511	46
妙義分署	1			13	2	1	53		1	166				1	238	18
下仁田消防署				23	3		51	1	2	202	23	1		1	307	25
南牧分署	1			8	1		26			93	1			2	132	10
西牧分遣所				8			23			64	5			3	103	16
消防本部															0	
計	8	0	0	178	29	9	468	5	23	1,979	236	6	0	12	2,953	245

搬　送　人　員　　（令和4年）

区分	救急事故種別														
	火災	自然災害	水難	交通事故	労働災害	運動競技	一般負傷	加害	自損行為	急病	その他				合計
											転院搬送	医師搬送	資器材等輸送	その他	
富岡消防署	2			66	8	3	152	3	6	726	180				1,146
甘楽分署				25	5	2	72		2	288	5				399
一ノ宮分署				33	10	3	81	1	2	315	23				468
妙義分署	1			11	2	1	49			156					220
下仁田消防署				20	3		47	1	2	186	23				282
南牧分署				8	1		26			86	1				122
西牧分遣所				8			20		1	54	5				88
消防本部															0
計	3	0	0	171	29	9	447	5	13	1,811	237	0	0	0	2,725

時 間 別 救 急 出 動 件 数

（令和4年）

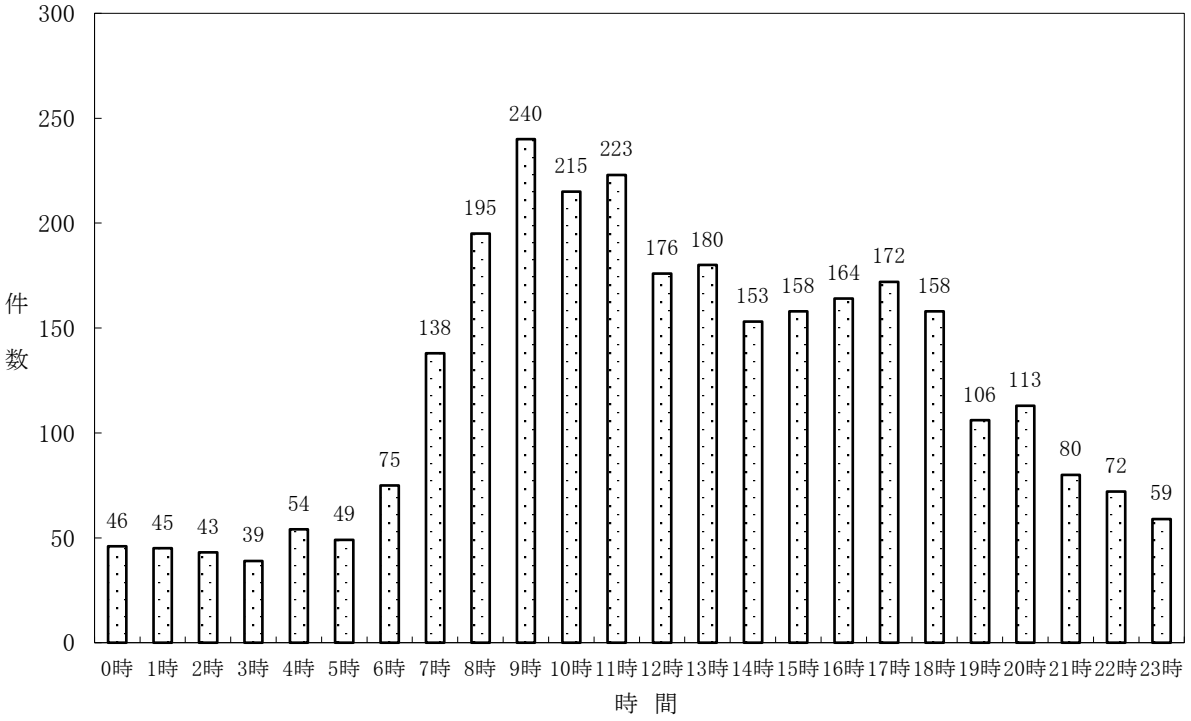

搬 送 者 の 年 齢 別 区 分

（令和4年）

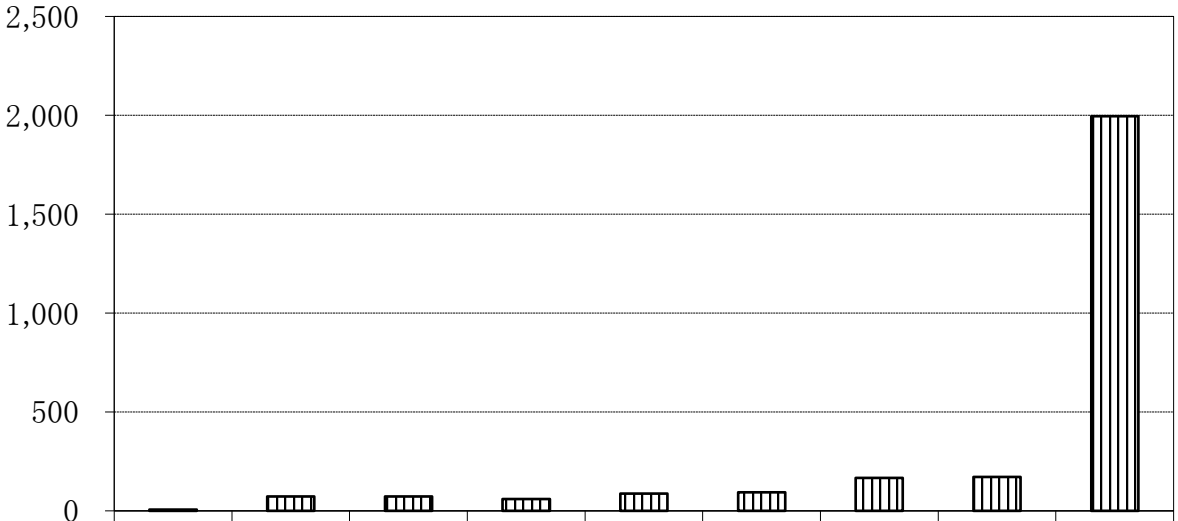

	新生児	乳幼児	7～17才	18～24才	25～34才	35～44才	45～54才	55～64才	65才以上
搬送人員	6	72	72	60	87	94	167	172	1,995

救　急　事　故　種　別　状　況

《令和4年》

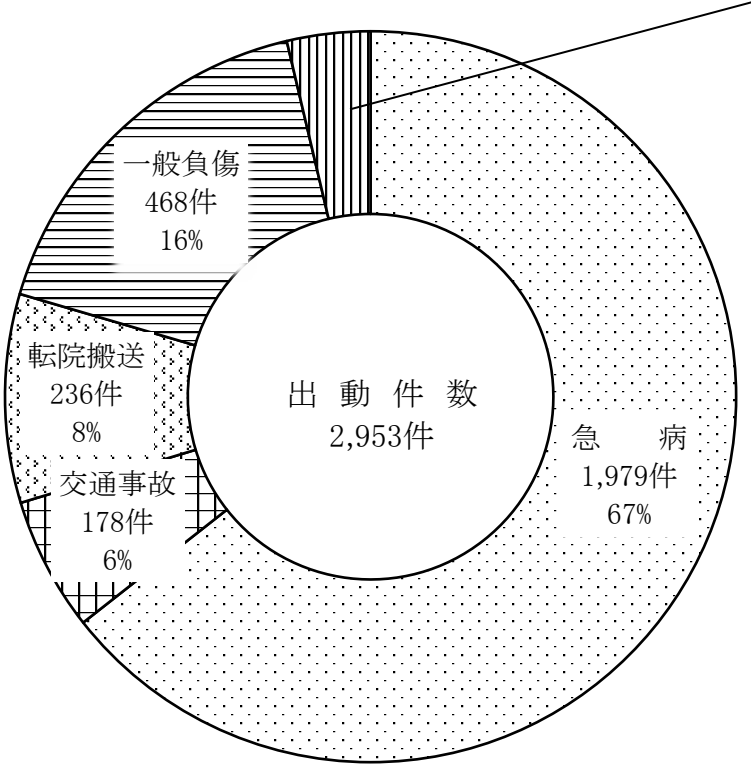

その他	92 件
	3 %
内 訳	
労働災害	29 件
自損行為	23 件
そ の 他	21 件
加　害	5 件
火　災	8 件
医師搬送	6 件
水難事故	0 件
資器材等	0 件

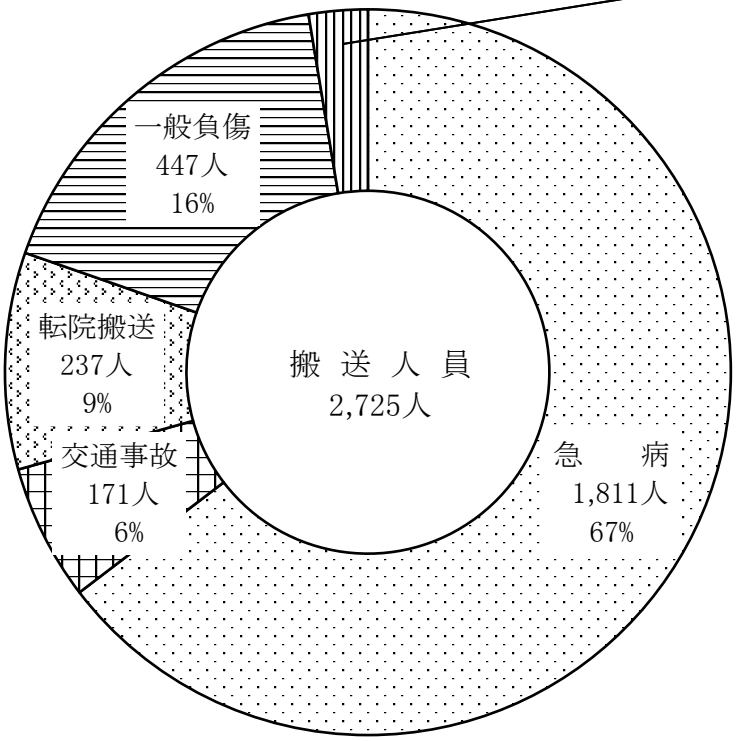

その他	59 人
	2 %
内 訳	
労働災害	29 人
自損行為	13 人
そ の 他	9 人
加　害	5 人
火　災	3 人
医師搬送	0 人
水難事故	0 人
資器材等	0 人

事故種別救急出動状況

（過去5年間）

年別	区分	救急事故種別											
		合計	火災	自然災害	水難	交通	労働災害	運動競技	一般負傷	加害	自損行為	急病	その他
30年	出場件数	2,880	7	1		205	20	11	465	5	18	1,895	253
	搬送人員	2,719	5			213	19	11	441	5	12	1,779	234
元年	出場件数	2,914	12	4	4	182	31	17	482	1	17	1,903	261
	搬送人員	2,738	6	3	2	183	32	17	459	1	13	1,783	239
2年	出場件数	2,601	6		1	188	24		459	7	24	1,683	209
	搬送人員	2,482	4			192	24		450	7	16	1,596	193
3年	出場件数	2,688	6		1	159	38	9	451	2	24	1,731	267
	搬送人員	2,558	4			155	36	9	436	2	16	1,653	247
4年	出場件数	2,953	8			178	29	9	468	5	23	1,979	254
	搬送人員	2,725	3			171	29	9	447	5	13	1,811	237

救急病院等テレホン案内サービス問合せ件数

（令和4年）

科別／月別	内科	小児科	外科	脳外科	産婦人科	整形外科	泌尿器科	耳鼻科	眼科	精神科	皮膚科	歯科	その他	合計
1 月	4	16	1	2	0	3	0	0	4	0	1	1	1	33
2 月	9	16	3	0	0	8	1	0	2	0	2	2	1	44
3 月	8	12	2	1	0	6	1	3	0	0	0	0	0	33
4 月	14	17	2	3	0	4	1	3	1	0	1	0	1	47
5 月	11	15	6	1	2	6	1	2	0	0	2	2	0	48
6 月	3	7	5	0	0	2	0	0	0	0	1	0	2	20
7 月	15	20	5	1	2	4	2	1	1	0	2	0	5	58
8 月	13	25	3	2	0	1	1	0	2	0	4	1	3	55
9 月	5	18	7	6	0	4	1	1	3	1	0	0	4	50
10月	10	17	4	0	0	1	1	0	1	0	0	0	3	37
11月	10	17	1	2	0	4	0	1	1	0	1	0	5	42
12月	8	13	3	1	0	2	0	1	2	0	0	0	3	33
計	110	193	42	19	4	45	9	12	17	1	14	6	28	500

事故種別覚知別救急出動件数

（令和4年）

事故別＼覚知別		自己覚知	専用電話	加入電話	警察電話	かけつけ通報	消防無線	その他	合計
火災			5	2			1		8
自然災害									0
水難事故									0
交通事故		1	140	4	26	1	4	2	178
労働災害			28	1					29
運動競技			9						9
一般負傷			444	8	9	5		2	468
加害事故			4		1				5
自損行為			16		6		1		23
急病		1	1,888	50	11	20	5	4	1,979
その他	転院搬送		210	22			2	2	236
	医師搬送	5					1		6
	資材輸送								0
	その他		11	1					12
合計		7	2,755	88	53	26	14	10	2,953

事故種別曜日別救急出動件数

（令和4年）

事故別＼曜日別		日曜日	月曜日	火曜日	水曜日	木曜日	金曜日	土曜日	合計
火災		2	3			1		2	8
自然災害									0
水難事故									0
交通事故		22	31	15	22	36	26	26	178
労働災害		2	7	2	3	8	5	2	29
運動競技		6	1			1		1	9
一般負傷		61	72	77	69	60	69	60	468
加害事故		1	1	1		1		1	5
自損行為		3	6	3	5	1	1	4	23
急病		312	288	252	293	283	259	292	1,979
その他	転院搬送	13	35	49	49	35	38	17	236
	医師搬送		2				2	2	6
	資材輸送								0
	その他	1	1	5	1	2	1	1	12
合計		423	447	404	442	428	401	408	2,953
曜日別％		14.32%	15.14%	13.68%	14.97%	14.49%	13.58%	13.82%	100%

救　助　出　動　状　況

（令和4年）

種別／区分	火災	交通事故	水難事故	自然災害事故	機械による事故	建物等による事故	ガス及び酸欠事故	破裂事故	その他	合計
出動件数	1	17			1				23	42
救助人員		11			1				10	22

市　町　村　別　救　助　出　動　状　況

（令和4年）

種別／区分		火災	交通事故	水難事故	自然災害事故	機械による事故	建物等による事故	ガス及び酸欠事故	破裂事故	その他	合計
富岡市	出動件数		7			1				9	17
	救助人員		5			1				3	9
下仁田町	出動件数	1	3							10	14
	救助人員		2							5	7
南牧村	出動件数									2	2
	救助人員									1	1
甘楽町	出動件数		2							2	4
	救助人員		2							1	3
高速道路	出動件数		5								5
	救助人員		2								2
その他	出動件数										0
	救助人員										0
合計	出動件数	1	17	0	0	1	0	0	0	23	42
	救助人員	0	11	0	0	1	0	0	0	10	22

救助活動使用機械器具状況

（令和4年）

使用機械器具	回数	使用機械器具	回数	使用機械器具	回数
発電照明装置	2	大型油圧スプレッター	1	投光器一式	
車載クレーン	1	油圧切断機	1	バスケット担架	5
ボート一式		油圧ジャッキ	1	空気ジャッキ	
カラビナ	8	バックボード	15	グラスソー	1
テープスリング	8	スタティックロープ	7	三つ打ち撚りロープ	2
その他	20				

上信越自動車道救急出動状況

（令和4年）

種別／区分	上り線	下り線	インターチェンジ	パーキングエリア	合計	事故種別				傷病程度					性別		不搬送
						交通事故	急病	その他	合計	死亡	重症	中等症	軽症	合計	男	女	
出動件数	2	10		2	14	12	2		14			4	9	13	9	4	4
搬送人員	2	9		2	13	11	2		13								

上 信 越 自 動 車 道 救 助 出 動 状 況

（令和4年）

月　　日	時　間	事故発生場所	事故種別	救助人員・傷病程度					合計
				死亡	重症	中等症	軽症	その他	
3月18日	18時58分	下り線　25.2キロポスト	交通事故						0
5月19日	14時07分	下り線　36.5キロポスト	交通事故						0
5月20日	21時07分	下り線　21.0キロポスト	交通事故			1			1
6月17日	20時56分	上り線　19.0キロポスト	交通事故				1		1
10月27日	11時05分	下り線　28.0キロポスト	交通事故						0